

**EVOLUCION DE LA
COPARTICIPACION A LOS
MUNICIPIOS Y COMUNAS DE LA
PROVINCIA**

**(INCLUYE APORTE NO REINTEGRABLE PARA
COMPENSAR AFECTACIÓN PARA EL
FINANCIAMIENTO EDUCATIVO)**

PERIODO DICIEMBRE 2016

DIRECCIÓN GENERAL DE INGRESOS PÚBLICOS

EVOLUCION MENSUAL DE LA COPARTICIPACION IMPOSITIVA Y COMPARATIVO CON AÑOS ANTERIORES

El presente análisis expone las coparticipaciones por tributos nacionales y provinciales a los Municipios y Comunas de la Provincia con una periodicidad mensual, efectuando comparativos con iguales períodos de años anteriores.

Para llegar a conocer los valores nominales transferidos se hizo necesario considerar no solo los importes transferidos automáticamente por el Nuevo Banco de Santa Fe S.A. (coparticipación directa), sino también los que se efectuarán a través de la Tesorería General de la Provincia (coparticipación indirecta). La fuente de información deviene de la Administración Provincial de Impuestos, de la Contaduría General de la Provincia y del Ministerio de Gobierno y Reforma del Estado.

Pertenecen al primer grupo los Impuestos al Patrimonio (Inmobiliario) y la Patente Única sobre Vehículos (anteriormente denominada Patente Única de Vehículos Automotores). Por su parte, los indirectos son los Impuestos a los Ingresos Brutos y los Federales.

A partir del mes de mayo del ejercicio 2009 se incorpora el Fondo Federal Solidario producto de la participación que le corresponde a la Provincia del fondo sojero. La transferencia del mismo, se realiza en forma quincenal, habiendo cumplimentado cada localidad con los requisitos solicitados para la misma, de acuerdo a los porcentajes adjudicados a cada una de ellas por la normativa vigente. La fuente de esta información es la Dirección General de Administración del Ministerio de Gobierno y Reforma del Estado. Para su acceso [ingrese aquí *](#)

Asimismo desde el mes de junio de 2008 se incorporan los aportes no reintegrables efectuados por la Provincia para compensar la afectación del Régimen Federal, dispuesta por Ley N° 26.075 para el financiamiento educativo. Además, los importes que se consignan en los meses de enero de los años 2011 y 2014 corresponden a la última cuota del año anterior y que fue transferida a los Municipios y Comunas al año siguiente. Ello es así porque se adopta el criterio de lo transferido y no lo devengado en la exposición de esta transferencia. En noviembre 2015 se dicta el Decreto N° 3.975/15, estableciendo una asignación destinada a Municipios y Comunas en el marco del Art.19 de la Ley N° 27.008

A partir de Enero del 2016 se muestran las asignaciones que se les transfieren a los Municipios y Comunas, según lo establece el Decreto antes mencionado.

Los valores incluidos en esta serie obedecen a cifras provisorias emanadas de las tres fuentes citadas que pueden tener ajustes durante o al cierre del ejercicio como consecuencia de conocer las cifras definitivas de cada uno de los impuestos coparticipados.

La información se presenta a través de dos esquemas:

El primero muestra las transferencias nominales del mes y de los periodos mensuales transcurridos del año en consideración y su comparativo con igual período de los tres ejercicios anteriores, desagregando por impuesto coparticipado la situación de las municipalidades de primera categoría (Rosario y Santa Fe), las de segunda categoría y las comunas, estos dos últimos agrupamientos por valores totales.

El segundo análisis presenta las transferencias nominales del mes y de los períodos mensuales transcurridos del año en consideración y su comparativo con igual período de los tres ejercicios anteriores, desagregando por impuesto la evolución departamental de las coparticipaciones nominales.

Se destaca que en las series mencionadas se producen los siguientes cambios:

- A partir del mes de enero de 2014 y como consecuencia de adquirir la comuna de San José del Rincón el rango de municipio de segunda categoría, se produce una distorsión en el comparativo por categorías con los ejercicios anteriores en estos dos niveles de instituciones.

- A partir del mes de enero de 2015 se incorpora como Comuna a Colonia Teresa, dentro de la actual jurisdicción de la Municipalidad de San Javier Departamento San Javier. (Ley N° 13.386)

DIRECCIÓN GENERAL DE INGRESOS PÚBLICOS

PROVINCIA DE SANTA FE
 COPARTICIPACION MENSUAL A MUNICIPIOS Y COMUNAS - BASE TRANSFERENCIAS
 Comparativo Ejercicios 2013 al 2016 - Al mes de Diciembre
 Cifras en valores corrientes

IMPUESTOS COPARTICIPADOS	2013	2014	2015	2016	Variación Absoluta			Variación Relativa		
					2016-2013	2016-2014	2016-2015	2016-2013	2016-2014	2016-2015
Ingresos Brutos	1.185.324.357,23	1.654.812.923,88	2.135.478.466,04	3.084.160.005,89	1.898.835.648,66	1.429.347.082,01	948.681.539,85	160,20	86,38	44,42
Municipalidades de 1º Categoría	512.955.440,38	714.574.615,70	920.124.378,18	1.327.144.132,49	814.188.692,11	612.569.516,79	407.019.754,31	158,73	85,73	44,24
Rosario	376.722.342,27	519.019.570,24	671.790.497,29	969.999.245,95	593.276.903,68	450.979.675,71	298.208.748,66	157,48	86,89	44,39
Santa Fe	136.233.098,11	195.555.045,46	248.333.880,89	357.144.886,54	220.911.788,43	161.589.841,08	108.811.005,65	162,16	82,63	43,82
Municipalidades de 2º Categoría	428.903.373,07	600.339.843,45	776.726.950,08	1.123.529.608,93	694.626.235,86	523.189.765,48	346.802.658,85	161,95	87,15	44,65
Comunas	243.465.543,78	339.898.464,73	438.627.137,78	633.486.264,47	390.020.720,69	293.587.799,74	194.859.126,69	160,20	86,38	44,42
Régimen Federal	1.831.929.281,01	2.527.916.982,13	3.285.207.333,92	5.124.484.704,30	3.292.555.423,29	2.596.567.722,17	1.839.277.370,38	179,73	102,72	55,99
Municipalidades de 1º Categoría	792.940.524,79	1.091.594.872,21	1.415.503.039,58	2.205.248.351,79	1.412.307.827,00	1.113.653.479,58	789.745.312,21	178,11	102,02	55,79
Rosario	582.400.429,67	792.862.059,49	1.033.489.333,33	1.611.742.549,31	1.029.342.119,64	818.880.489,82	578.253.215,98	176,74	103,28	55,95
Santa Fe	210.540.095,12	298.732.812,72	382.013.706,25	593.505.802,48	382.965.707,36	294.772.989,76	211.492.096,23	181,90	98,67	55,36
Municipalidades de 2º Categoría	662.710.610,39	917.088.125,21	1.194.922.922,04	1.866.667.528,09	1.203.956.917,70	949.579.402,88	671.744.606,05	181,67	103,54	56,22
Comunas	376.278.145,83	519.233.984,71	674.781.372,30	1.052.568.824,42	676.290.678,59	533.334.839,71	377.787.452,12	179,73	102,72	55,99
Inmobiliario	566.716.942,53	727.331.599,69	946.781.609,05	1.355.679.127,35	788.962.184,82	628.347.527,66	408.897.518,30	139,22	86,39	43,19
Municipalidades de 1º Categoría	203.687.544,68	240.844.204,53	317.105.485,86	461.198.303,43	257.510.758,75	220.354.098,90	144.092.817,57	126,42	91,49	45,44
Rosario	158.195.894,04	187.104.911,36	246.629.285,22	358.099.137,42	199.903.243,38	170.994.226,06	111.469.852,20	126,36	91,39	45,20
Santa Fe	45.491.650,64	53.739.293,17	70.476.200,64	103.099.166,01	57.607.515,37	49.359.872,84	32.622.965,37	126,63	91,85	46,29
Municipalidades de 2º Categoría	181.414.931,40	232.611.215,01	302.929.401,55	436.856.610,31	255.441.678,91	204.245.395,30	133.927.208,76	140,81	87,81	44,21
Comunas	181.614.466,45	253.876.180,15	326.746.721,64	457.624.213,61	276.009.747,16	203.748.033,46	130.877.491,97	151,98	80,25	40,05
Patente Única de Vehículos	935.338.289,91	1.205.903.169,71	1.757.474.137,72	2.463.905.232,02	1.528.566.942,11	1.258.002.062,31	706.431.094,30	163,42	104,32	40,20
Municipalidades de 1º Categoría	372.725.086,31	491.090.509,10	707.912.678,73	979.315.254,84	606.590.168,53	488.224.745,74	271.402.576,11	162,74	99,42	38,34
Rosario	277.952.091,09	369.353.792,09	530.579.697,08	733.215.939,98	455.263.848,89	363.862.147,89	202.636.242,90	163,79	98,51	38,19
Santa Fe	94.772.995,22	121.736.717,01	177.332.981,65	246.099.314,86	151.326.319,64	124.362.597,85	68.766.333,21	159,67	102,16	38,78
Municipalidades de 2º Categoría	357.609.972,24	460.847.432,59	679.480.335,49	963.785.779,88	606.175.807,64	502.938.347,29	284.305.444,39	169,51	109,13	41,84
Comunas	205.003.231,36	253.965.228,02	370.081.123,50	520.804.197,30	315.800.965,94	266.838.969,28	150.723.073,80	154,05	105,07	40,73
Transf.por Financiamiento Educativo	178.608.212,95	240.821.391,83	20.137.734,54	352.008.822,82	173.400.609,87	111.187.430,99	331.871.088,28	97,08	46,17	1.648,01
Municipalidades de 1º Categoría	77.107.279,71	103.988.822,76	8.695.794,99	134.556.596,01	57.449.316,30	30.567.773,25	125.860.801,02	74,51	29,40	1.447,38
Rosario	56.568.585,34	75.581.910,95	6.316.048,28	98.916.099,57	42.347.514,23	23.334.188,62	92.600.051,29	74,86	30,87	1.466,11
Santa Fe	20.538.694,37	28.406.911,81	2.379.746,71	35.640.496,44	15.101.802,07	7.233.584,63	33.260.749,73	73,53	25,46	1.397,66
Municipalidades de 2º Categoría	64.814.819,21	87.415.449,78	7.305.650,22	108.311.804,03	43.496.984,82	20.896.354,25	101.006.153,81	67,11	23,90	1.382,58
Comunas	36.686.114,03	49.417.119,29	4.136.289,33	109.140.422,78	72.454.308,75	59.723.303,49	105.004.133,46	197,50	120,86	2.538,61
Total	4.697.917.083,63	6.356.786.067,24	8.145.079.281,27	12.380.237.892,38	7.682.320.808,75	6.023.451.825,14	4.235.158.611,11	163,53	94,76	52,00
Municipalidades de 1º Categoría	1.959.415.875,87	2.642.093.024,30	3.369.341.377,34	5.107.462.638,56	3.148.046.762,69	2.465.369.614,26	1.738.121.261,22	160,66	93,31	51,59
Rosario	1.451.839.342,41	1.943.922.244,13	2.488.804.861,20	3.771.972.972,23	2.320.133.629,82	1.828.050.728,10	1.283.168.111,03	159,81	94,04	51,56
Santa Fe	507.576.533,46	698.170.780,17	880.536.516,14	1.335.489.666,33	827.913.132,87	637.318.886,16	454.953.150,19	163,11	91,28	51,67
Municipalidades de 2º Categoría	1.695.453.706,31	2.298.302.066,04	2.961.365.259,38	4.499.151.331,24	2.803.697.624,93	2.200.849.265,20	1.537.786.071,86	165,37	95,76	51,93
Comunas	1.043.047.501,45	1.416.390.976,90	1.814.372.644,55	2.773.623.922,58	1.730.576.421,13	1.357.232.945,68	959.251.278,04	165,92	95,82	52,87

Fuente:

- * Impuestos de Transferencias Automáticas: Administración Provincial de Impuestos
- * Impuestos de Transferencias No Automáticas: Contaduría General de la Provincia
- * Aportes no reintegrables para compensar afectación para el Financiamiento Educativo: Ministerio de Gobierno y Reforma del Estado
- * Fondo Federal Solidario: Ministerio de Economía y Finanzas Públicas de la Nación.

DIRECCION GENERAL DE INGRESOS PÚBLICOS

PROVINCIA DE SANTA FE
 COPARTICIPACION MENSUAL A MUNICIPIOS Y COMUNAS
 Transferencias totales
 Año 2016

CATEGORIAS	ENERO	FEBRERO	MARZO	ABRIL	MAYO	JUNIO	JULIO	AGOSTO	SETIEMBRE	OCTUBRE	NOVIEMBRE	DICIEMBRE	ACUMULADO
Municipalidades de 1º Categoría	325.240.695,10	461.056.540,69	346.106.027,61	426.616.002,78	387.931.686,38	482.296.510,51	388.117.027,01	423.549.013,55	477.524.080,42	415.676.790,17	473.517.899,31	499.830.365,03	5.107.462.638,56
* Rosario	236.171.214,90	345.004.514,12	255.379.812,31	315.658.578,45	282.656.164,37	356.827.811,92	285.690.819,43	312.354.421,70	354.235.630,26	306.903.638,42	350.714.025,55	370.386.340,80	3.771.972.972,23
* Santa Fe	89.069.480,20	116.052.026,57	90.726.215,30	110.957.424,33	105.275.522,01	125.468.698,59	102.436.207,58	111.194.591,85	123.288.450,16	108.773.151,75	122.803.873,76	129.444.024,23	1.335.489.666,33
Municipalidades de 2º Categoría	286.671.780,45	399.857.791,99	304.590.884,25	387.514.477,86	336.284.191,67	424.944.969,68	340.231.364,08	379.387.624,29	424.585.765,78	363.568.470,22	419.309.183,00	432.204.827,97	4.499.151.331,24
Comunas	164.155.312,26	263.221.855,67	189.831.781,36	240.337.104,10	202.322.413,12	260.119.910,08	206.324.797,48	241.671.659,24	255.516.936,51	226.484.224,93	251.776.634,44	271.861.293,36	2.773.623.922,58
TOTAL	776.067.787,81	1.124.136.188,35	840.528.693,22	1.054.467.584,74	926.538.291,17	1.167.361.390,27	934.673.188,57	1.044.608.297,08	1.157.626.782,71	1.005.729.485,32	1.144.603.716,75	1.203.896.486,36	12.380.237.892,38

Fuente:

* Impuestos de Transferencias Automáticas: Administración Provincial de Impuestos

* Impuestos de Transferencias No Automáticas: Contaduría General de la Provincia

* Aportes no reintegrables para compensar afectación para el Financiamiento Educativo: Ministerio de Gobierno y Reforma del Estado.

DIRECCION GENERAL DE INGRESOS PÚBLICOS

PROVINCIA DE SANTA FE
 COPARTICIPACION MENSUAL A MUNICIPIOS Y COMUNAS
 Transferencia de Impuesto Inmobiliario
 Año 2016

CATEGORIAS	ENERO	FEBRERO	MARZO	ABRIL	MAYO	JUNIO	JULIO	AGOSTO	SETIEMBRE	OCTUBRE	NOVIEMBRE	DICIEMBRE	ACUMULADO
Municipalidades de 1º Categoría	12.608.143,28	68.155.396,28	33.304.295,10	44.091.654,55	28.641.006,00	41.319.801,95	31.024.856,29	50.081.399,81	31.216.554,64	44.068.282,29	31.143.631,62	45.543.281,62	461.198.303,43
* Rosario	9.806.341,64	53.009.795,58	25.903.361,56	34.215.936,15	22.225.948,34	32.064.927,52	24.075.859,90	38.864.088,91	24.224.621,40	34.197.798,88	24.168.031,92	35.342.425,62	358.099.137,42
* Santa Fe	2.801.801,64	15.145.600,70	7.400.933,54	9.875.718,40	6.415.057,66	9.254.874,43	6.948.996,39	11.217.310,90	6.991.933,24	9.870.483,41	6.975.599,70	10.200.856,00	103.099.166,01
Municipalidades de 2º Categoría	12.040.685,18	65.087.908,91	31.805.360,54	41.651.925,74	27.056.209,63	39.033.448,23	29.308.154,75	47.310.239,22	29.489.245,35	41.629.846,77	29.420.356,78	43.023.229,21	436.856.610,31
Comunas	12.984.251,90	70.188.514,33	34.297.783,63	43.205.478,32	28.065.364,23	40.489.335,51	30.401.303,91	49.074.837,84	30.589.148,91	43.182.575,57	30.517.690,56	44.627.928,90	457.624.213,61
TOTAL	37.633.080,36	203.431.819,52	99.407.439,27	128.949.058,61	83.762.579,86	120.842.585,69	90.734.314,95	146.466.476,87	91.294.948,90	128.880.704,63	91.081.678,96	133.194.439,73	1.355.679.127,35

Fuente:

* Impuestos de Transferencias Automáticas: Administración Provincial de Impuestos

* Impuestos de Transferencias No Automáticas: Contaduría General de la Provincia

* Aportes no reintegrables para compensar afectación para el Financiamiento Educativo: Ministerio de Gobierno y Reforma del Estado.

0

DIRECCION GENERAL DE INGRESOS PÚBLICOS

PROVINCIA DE SANTA FE
 COPARTICIPACION MENSUAL A MUNICIPIOS Y COMUNAS
 Transferencia de Impuesto de Patente Única sobre Vehículos
 Año 2016

CATEGORIAS	ENERO	FEBRERO	MARZO	ABRIL	MAYO	JUNIO	JULIO	AGOSTO	SETIEMBRE	OCTUBRE	NOVIEMBRE	DICIEMBRE	ACUMULADO
Municipalidades de 1º Categoría	34.572.821,30	126.466.253,19	56.234.866,96	116.103.990,92	52.427.172,99	116.665.259,90	46.661.057,13	50.984.637,18	121.606.419,53	47.229.056,02	113.343.607,69	97.020.112,03	979.315.254,84
* Rosario	25.882.221,31	94.667.344,03	42.024.589,79	86.676.198,79	36.060.967,15	87.638.850,76	34.627.721,07	37.702.947,85	92.602.127,94	35.532.094,23	85.972.124,62	73.828.752,44	733.215.939,98
* Santa Fe	8.690.599,99	31.798.909,16	14.210.277,17	29.427.792,13	16.366.205,84	29.026.409,14	12.033.336,06	13.281.689,33	29.004.291,59	11.696.961,79	27.371.483,07	23.191.359,59	246.099.314,86
Municipalidades de 2º Categoría	35.866.383,67	120.793.775,60	59.656.862,77	117.984.123,70	51.360.499,46	113.263.334,79	50.033.494,49	51.205.982,82	120.896.720,90	48.011.307,53	112.179.705,08	82.533.589,07	963.785.779,88
Comunas	16.622.257,02	67.017.699,47	32.728.009,11	65.176.090,22	25.855.830,05	62.686.467,29	26.004.592,01	25.872.268,49	66.110.243,43	25.263.183,64	61.003.257,49	46.464.299,08	520.804.197,30
TOTAL	87.061.461,99	314.277.728,26	148.619.738,84	299.264.204,84	129.643.502,50	292.615.061,98	122.699.143,63	128.062.888,49	308.613.383,86	120.503.547,19	286.526.570,26	226.018.000,18	2.463.905.232,02

Fuente:

* Impuestos de Transferencias Automáticas: Administración Provincial de Impuestos

* Impuestos de Transferencias No Automáticas: Contaduría General de la Provincia

* Aportes no reintegrables para compensar afectación para el Financiamiento Educativo: Ministerio de Gobierno y Reforma del Estado.

0

DIRECCION GENERAL DE INGRESOS PÚBLICOS

PROVINCIA DE SANTA FE
 COPARTICIPACION MENSUAL A MUNICIPIOS Y COMUNAS
 Transferencia de Impuesto a los Ingresos Brutos
 Año 2016

CATEGORIAS	ENERO	FEBRERO	MARZO	ABRIL	MAYO	JUNIO	JULIO	AGOSTO	SETIEMBRE	OCTUBRE	NOVIEMBRE	DICIEMBRE	ACUMULADO
Municipalidades de 1º Categoría	90.002.084,48	93.133.301,00	94.026.337,46	101.096.394,29	109.694.582,76	109.198.277,70	116.589.522,05	122.746.909,22	117.232.122,84	126.038.438,72	119.645.261,32	127.740.900,65	1.327.144.132,49
* Rosario	65.738.412,26	68.025.483,77	68.677.766,43	73.903.432,47	80.188.875,64	79.826.066,98	85.229.210,50	89.730.380,40	85.698.964,19	92.136.552,55	87.463.015,40	93.381.085,36	969.999.245,95
* Santa Fe	24.263.672,22	25.107.817,23	25.348.571,03	27.192.961,82	29.505.707,12	29.372.210,72	31.360.311,55	33.016.528,82	31.533.158,65	33.901.886,17	32.182.245,92	34.359.815,29	357.144.886,54
Municipalidades de 2º Categoría	76.004.536,16	78.648.771,14	79.402.918,31	85.641.960,34	92.925.758,36	92.505.322,60	98.766.679,99	103.982.797,84	99.311.047,46	106.771.156,84	101.355.293,57	108.213.366,32	1.123.529.608,93
Comunas	42.911.837,77	44.404.761,59	44.830.549,90	48.270.881,87	52.376.291,79	52.139.319,16	55.668.444,83	58.608.435,99	55.975.269,87	60.180.055,14	57.127.480,38	60.992.936,18	633.486.264,47
TOTAL	208.918.458,41	216.186.833,73	218.259.805,67	235.009.236,50	254.996.632,91	253.842.919,46	271.024.646,87	285.338.143,05	272.518.440,17	292.989.650,70	278.128.035,27	296.947.203,15	3.084.160.005,89

Fuente:
 * Impuestos de Transferencias Automáticas: Administración Provincial de Impuestos
 * Impuestos de Transferencias No Automáticas: Contaduría General de la Provincia
 * Aportes no reintegrables para compensar afectación para el Financiamiento Educativo: Ministerio de Gobierno y Reforma del Estado.

DIRECCION GENERAL DE INGRESOS PÚBLICOS

PROVINCIA DE SANTA FE
 COPARTICIPACION MENSUAL A MUNICIPIOS Y COMUNAS
 Transferencia de Impuestos del Régimen Federal
 Año 2016

CATEGORIAS	ENERO	FEBRERO	MARZO	ABRIL	MAYO	JUNIO	JULIO	AGOSTO	SETIEMBRE	OCTUBRE	NOVIEMBRE	DICIEMBRE	ACUMULADO
Municipalidades de 1º Categoría	184.477.568,38	154.455.568,78	151.327.478,54	154.110.913,47	185.955.875,08	203.900.121,41	182.628.541,99	188.523.017,79	196.255.933,86	187.127.963,59	198.172.349,13	218.313.019,77	2.205.248.351,79
* Rosario	134.744.239,69	112.815.874,38	110.531.086,35	112.620.002,86	135.937.365,06	149.054.958,48	133.505.019,78	137.813.996,36	143.466.908,55	136.794.184,58	144.867.845,43	159.591.067,79	1.611.742.549,31
* Santa Fe	49.733.328,69	41.639.694,40	40.796.392,19	41.490.910,61	50.018.510,02	54.845.162,93	49.123.522,21	50.709.021,43	52.789.025,31	50.333.779,01	53.304.503,70	58.721.951,98	593.505.802,48
Municipalidades de 2º Categoría	155.786.747,66	130.433.910,86	127.792.316,00	130.386.317,45	157.529.116,59	172.730.256,43	154.710.427,22	159.703.824,54	166.254.622,91	158.522.029,92	167.878.078,97	184.939.879,54	1.866.667.528,09
Comunas	87.956.534,87	73.642.431,14	72.150.997,85	73.541.036,76	88.789.062,62	97.356.970,49	87.200.348,20	90.014.806,01	93.707.070,98	89.348.704,22	94.622.109,25	104.238.752,03	1.052.568.824,42
TOTAL	428.220.850,91	358.531.910,78	351.270.792,39	358.038.267,68	432.274.054,29	473.987.348,33	424.539.317,41	438.241.648,34	456.217.627,75	434.998.697,73	460.672.537,35	507.491.651,34	5.124.484.704,30

Fuente:
 * Impuestos de Transferencias Automáticas: Administración Provincial de Impuestos
 * Impuestos de Transferencias No Automáticas: Contaduría General de la Provincia
 * Aportes no reintegrables para compensar afectación para el Financiamiento Educativo: Ministerio de Gobierno y Reforma del Estado.

DIRECCION GENERAL DE INGRESOS PÚBLICOS

PROVINCIA DE SANTA FE
 COPARTICIPACION MENSUAL A MUNICIPIOS Y COMUNAS
 Transferencia no reintegrable para compensar afectación para el Financiamiento Educativo
 Año 2016

CATEGORIAS	ENERO	FEBRERO	MARZO	ABRIL	MAYO	JUNIO	JULIO	AGOSTO	SETIEMBRE	OCTUBRE	NOVIEMBRE	DICIEMBRE	ACUMULADO
Municipalidades de 1º Categoría	3.580.077,66	18.846.021,44	11.213.049,55	11.213.049,55	11.213.049,55	11.213.049,55	11.213.049,55	11.213.049,55	11.213.049,55	11.213.049,55	11.213.049,55	11.213.050,96	134.556.596,01
* Rosario		16.486.016,36	8.243.008,18	8.243.008,18	8.243.008,18	8.243.008,18	8.243.008,18	8.243.008,18	8.243.008,18	8.243.008,18	8.243.008,18	8.243.009,59	98.916.099,57
* Santa Fe	3.580.077,66	2.360.005,08	2.970.041,37	2.970.041,37	2.970.041,37	2.970.041,37	2.970.041,37	2.970.041,37	2.970.041,37	2.970.041,37	2.970.041,37	2.970.041,37	35.640.496,44
Municipalidades de 2º Categoría	6.973.427,78	4.893.425,48	5.933.426,63	11.850.150,63	7.412.607,63	7.412.607,63	7.412.607,63	17.184.779,87	8.634.129,16	8.634.129,16	8.475.748,60	13.494.763,83	108.311.804,03
Comunas	3.680.430,70	7.968.449,14	5.824.440,87	10.143.616,93	7.235.864,43	7.447.817,63	7.050.108,53	18.101.310,91	9.135.203,32	8.509.706,36	8.506.096,76	15.537.377,17	109.140.422,78
TOTAL	14.233.936,14	31.707.896,06	22.970.917,05	33.206.817,11	25.861.521,61	26.073.474,81	25.675.765,71	46.499.140,33	28.982.382,03	28.356.885,07	28.194.894,91	40.245.191,96	352.008.822,82

Fuente:

* Impuestos de Transferencias Automáticas: Administración Provincial de Impuestos

* Impuestos de Transferencias No Automáticas: Contaduría General de la Provincia

* Aportes no reintegrables para compensar afectación para el Financiamiento Educativo: Ministerio de Gobierno y Reforma del Estado.

PROVINCIA DE SANTA FE
 COPARTICIPACION MENSUAL A MUNICIPIOS Y COMUNAS
 Comparativo Ejercicios 2013-2016 - Por Departamento - Al mes de Diciembre
 Transferencias Totales

DEPARTAMENTOS	2013	2014	2015	2016	Variac.Absoluta			Variac.Relativa		
					2016-2013	2016-2014	2016-2015	2016-2013	2016-2014	2016-2015
BELGRANO	95.184.170,55	127.151.231,09	161.871.617,88	244.237.244,80	149.053.074,25	117.086.013,71	82.365.626,92	156,59	92,08	50,88
CASEROS	129.498.658,69	174.144.083,71	224.019.544,24	337.317.835,53	207.819.176,84	163.173.751,82	113.298.291,29	160,48	93,70	50,58
CASTELLANOS	251.727.578,09	340.291.030,70	438.039.441,52	664.672.196,68	412.944.618,59	324.381.165,98	226.632.755,16	164,04	95,32	51,74
CONSTITUCION	126.771.286,60	173.042.909,47	220.862.862,93	339.437.888,99	212.666.602,39	166.394.979,52	118.575.026,06	167,76	96,16	53,69
GARAY	25.334.413,68	34.286.781,65	43.685.239,27	66.967.044,27	41.632.630,59	32.680.262,62	23.281.805,00	164,33	95,31	53,29
GENERAL LOPEZ	321.226.486,18	428.378.473,61	553.898.583,43	829.981.428,84	508.754.942,66	401.602.955,23	276.082.845,41	158,38	93,75	49,84
GENERAL OBLIGADO	198.880.062,72	268.083.142,57	340.807.343,58	532.941.259,18	334.061.196,46	264.858.116,61	192.133.915,60	167,97	98,80	56,38
IRIONDO	114.806.426,37	155.321.474,71	199.906.943,60	298.820.712,57	184.014.286,20	143.499.237,86	98.913.768,97	160,28	92,39	49,48
LA CAPITAL	673.213.496,84	926.549.604,99	1.181.556.841,36	1.794.016.633,13	1.120.803.136,29	867.467.028,14	612.459.791,77	166,49	93,62	51,83
LAS COLONIAS	155.990.238,42	213.024.773,58	276.001.636,68	425.292.917,63	269.302.679,21	212.268.144,05	149.291.280,95	172,64	99,64	54,09
9 DE JULIO	42.275.621,83	58.658.726,79	74.275.907,48	114.398.776,94	72.123.155,11	55.740.050,15	40.122.869,46	170,60	95,02	54,02
ROSARIO	1.762.781.913,62	2.367.363.004,11	3.041.875.382,51	4.617.482.094,03	2.854.700.180,41	2.250.119.089,92	1.575.606.711,52	161,94	95,05	51,80
SAN CRISTOBAL	110.984.294,80	153.531.565,60	195.250.595,73	296.143.338,42	185.159.043,62	142.611.772,82	100.892.742,69	166,83	92,89	51,67
SAN JAVIER	39.381.904,45	53.199.585,32	67.575.028,38	104.928.960,11	65.547.055,66	51.729.374,79	37.353.931,73	166,44	97,24	55,28
SAN JERONIMO	124.193.327,84	169.476.609,14	213.836.806,90	330.877.629,51	206.684.301,67	161.401.020,37	117.040.822,61	166,42	95,23	54,73
SAN JUSTO	62.525.112,63	84.476.662,86	107.504.360,51	164.392.480,99	101.867.368,36	79.915.818,13	56.888.120,48	162,92	94,60	52,92
SAN LORENZO	272.061.661,45	374.661.231,97	479.845.957,83	726.074.453,21	454.012.791,76	351.413.221,24	246.228.495,38	166,88	93,79	51,31
SAN MARTIN	120.594.836,40	162.209.219,40	208.032.451,28	314.038.775,78	193.443.939,38	151.829.556,38	106.006.324,50	160,41	93,60	50,96
VERA	70.485.592,81	92.935.955,95	116.232.736,16	178.216.221,77	107.730.628,96	85.280.265,82	61.983.485,61	152,84	91,76	53,33
TOTAL	4.697.917.083,97	6.356.786.067,23	8.145.079.281,27	12.380.237.892,38	7.682.320.808,41	6.023.451.825,15	4.235.158.611,11	163,53	94,76	52,00

Fuente:

* Impuestos de Transferencias Automáticas: Administración Provincial de Impuestos

* Impuestos de Transferencias No Automáticas: Contaduría General de la Provincia

* Aportes no reintegrables para compensar afectación para el Financiamiento Educativo: Ministerio de Gobierno y Reforma del Estado

DIRECCION GENERAL DE INGRESOS PÚBLICOS

PROVINCIA DE SANTA FE
 COPARTICIPACION MENSUAL A MUNICIPIOS Y COMUNAS
 Comparativo Ejercicios 2013-2016 - Por Departamento - Al mes de Diciembre
 Transferencia de Impuesto Inmobiliario

DEPARTAMENTOS	2013	2014	2015	2016	Variac.Absoluta			Variac. Relativa		
					2016-2013	2016-2014	2016-2015	2016-2013	2016-2014	2016-2015
BELGRANO	14.521.353,85	20.491.176,70	26.180.147,35	36.546.218,67	22.024.864,82	16.055.041,97	10.366.071,32	151,67	78,35	39,60
CASEROS	24.230.548,11	33.414.733,07	42.858.969,09	59.316.441,81	35.085.893,70	25.901.708,74	16.457.472,72	144,80	77,52	38,40
CASTELLANOS	27.168.590,99	34.943.838,84	45.065.873,29	62.983.697,54	35.815.106,55	28.039.858,70	17.917.824,25	131,83	80,24	39,76
CONSTITUCION	21.428.054,18	29.696.933,85	38.008.129,57	56.418.584,38	34.990.530,20	26.721.650,53	18.410.454,81	163,29	89,98	48,44
GARAY	1.944.613,38	2.778.977,73	3.675.526,83	5.182.106,88	3.237.493,50	2.403.129,15	1.506.580,05	166,49	86,48	40,99
GENERAL LOPEZ	69.679.651,24	93.967.879,71	120.788.735,02	172.681.206,60	103.001.555,36	78.713.326,89	51.892.471,58	147,82	83,77	42,96
GENERAL OBLIGADO	15.628.536,51	19.360.084,81	25.390.769,82	36.746.072,75	21.117.536,24	17.385.987,94	11.355.302,93	135,12	89,80	44,72
IRIONDO	21.215.563,40	29.685.821,92	38.577.332,88	54.159.096,18	32.943.532,78	24.473.274,26	15.581.763,30	155,28	82,44	40,39
LA CAPITAL	61.121.693,82	73.870.988,69	96.728.254,03	140.931.885,66	79.810.191,84	67.060.896,97	44.203.631,63	130,58	90,78	45,70
LAS COLONIAS	16.836.915,17	21.890.954,75	28.513.309,29	40.241.383,66	23.404.468,49	18.350.428,91	11.728.074,37	139,01	83,83	41,13
9 DE JULIO	4.234.979,84	6.060.931,77	7.726.553,43	10.596.625,25	6.361.645,41	4.535.693,48	2.870.071,82	150,22	74,83	37,15
ROSARIO	200.206.984,23	242.542.167,20	319.583.738,80	463.353.405,20	263.146.420,97	220.811.238,00	143.769.666,40	131,44	91,04	44,99
SAN CRISTOBAL	12.288.050,97	17.254.327,54	22.134.896,47	30.712.633,74	18.424.582,77	13.458.306,20	8.577.737,27	149,94	78,00	38,75
SAN JAVIER	2.972.498,38	3.801.822,24	4.973.581,61	7.036.004,18	4.063.505,80	3.234.181,94	2.062.422,57	136,70	85,07	41,47
SAN JERONIMO	11.934.761,38	15.591.643,36	20.190.980,00	28.498.525,53	16.563.764,15	12.906.882,17	8.307.545,53	138,79	82,78	41,14
SAN JUSTO	7.475.272,90	10.172.067,21	13.003.940,88	18.359.839,87	10.884.566,97	8.187.772,66	5.355.898,99	145,61	80,49	41,19
SAN LORENZO	36.034.653,90	48.174.244,39	62.632.492,33	88.725.704,99	52.691.051,09	40.551.460,60	26.093.212,66	146,22	84,18	41,66
SAN MARTIN	12.606.535,74	16.739.735,45	21.770.229,73	30.455.649,42	17.849.113,68	13.715.913,97	8.685.419,69	141,59	81,94	39,90
VERA	5.187.684,54	6.893.270,46	8.978.148,63	12.734.045,04	7.546.360,50	5.840.774,58	3.755.896,41	145,47	84,73	41,83
TOTAL	566.716.942,53	727.331.599,69	946.781.609,05	1.355.679.127,35	788.962.184,82	628.347.527,66	408.897.518,30	139,22	86,39	43,19

Fuente:

* Impuestos de Transferencias Automáticas: Administración Provincial de Impuestos

* Impuestos de Transferencias No Automáticas: Contaduría General de la Provincia

* Aportes no reintegrables para compensar afectación para el Financiamiento Educativo: Ministerio de Gobierno y Reforma del Estado

DIRECCION GENERAL DE INGRESOS PÚBLICOS

PROVINCIA DE SANTA FE
 COPARTICIPACION MENSUAL A MUNICIPIOS Y COMUNAS
 Comparativo Ejercicios 2013-2016 - Por Departamento - Al mes de Diciembre
 Transferencia de Impuesto de Patente Única sobre Vehículos

DEPARTAMENTOS	2013	2014	2015	2016	Variac. Absoluta			Variac. Relativa		
					2016-2013	2016-2014	2016-2015	2016-2013	2016-2014	2016-2015
BELGRANO	20.562.697,28	25.245.896,94	36.062.562,82	49.739.917,76	29.177.220,48	24.494.020,82	13.677.354,94	141,89	97,02	37,93
CASEROS	35.833.379,12	45.023.454,09	64.704.410,36	92.430.654,31	56.597.275,19	47.407.200,22	27.726.243,95	157,95	105,29	42,85
CASTELLANOS	58.813.250,66	75.113.364,36	107.735.830,08	150.969.658,38	92.156.407,72	75.856.294,02	43.233.828,30	156,69	100,99	40,13
CONSTITUCION	30.440.997,81	38.057.514,99	54.156.319,70	77.794.064,64	47.353.066,83	39.736.549,65	23.637.744,94	155,56	104,41	43,65
GARAY	3.146.864,85	4.336.394,37	6.593.791,46	8.835.879,59	5.689.014,74	4.499.485,22	2.242.088,13	180,78	103,76	34,00
GENERAL LOPEZ	74.408.613,20	91.775.913,74	134.716.108,89	188.896.652,16	114.488.038,96	97.120.738,42	54.180.543,27	153,86	105,82	40,22
GENERAL OBLIGADO	28.952.278,74	37.701.959,57	55.022.879,66	83.958.362,63	55.006.083,89	46.256.403,06	28.935.482,97	189,99	122,69	52,59
IRIONDO	25.705.787,80	32.237.859,62	47.679.933,48	65.409.040,98	39.703.253,18	33.171.181,36	17.729.107,50	154,45	102,90	37,18
LA CAPITAL	125.770.863,33	162.337.143,35	240.347.414,08	333.081.760,72	207.310.897,39	170.744.617,37	92.734.346,64	164,83	105,18	38,58
LAS COLONIAS	35.097.026,08	44.851.070,24	65.284.901,34	93.587.914,05	58.490.887,97	48.736.843,81	28.303.012,71	166,65	108,66	43,35
9 DE JULIO	5.267.527,70	6.438.922,68	10.036.385,34	14.768.778,39	9.501.250,69	8.329.855,71	4.732.393,05	180,37	129,37	47,15
ROSARIO	346.498.103,65	457.198.016,37	664.784.018,25	924.061.986,17	577.563.882,52	466.863.969,80	259.277.967,92	166,69	102,11	39,00
SAN CRISTOBAL	19.147.954,49	24.398.009,14	36.109.904,66	49.594.555,29	30.446.600,80	25.196.546,15	13.484.650,63	159,01	103,27	37,34
SAN JAVIER	4.293.932,95	5.713.920,44	8.134.233,12	11.625.208,84	7.331.275,89	5.911.288,40	3.490.975,72	170,74	103,45	42,92
SAN JERONIMO	20.951.374,27	27.827.601,66	39.053.956,77	57.580.867,25	36.629.492,98	29.753.265,59	18.526.910,48	174,83	106,92	47,44
SAN JUSTO	11.576.189,45	14.839.565,37	22.242.956,65	31.566.140,59	19.989.951,14	16.726.575,22	9.323.183,94	172,68	112,72	41,92
SAN LORENZO	53.523.435,24	68.589.624,76	99.717.555,64	139.868.995,01	86.345.559,77	71.279.370,25	40.151.439,37	161,32	103,92	40,27
SAN MARTIN	27.100.732,20	34.018.310,38	49.962.442,42	68.172.729,84	41.071.997,64	34.154.419,46	18.210.287,42	151,55	100,40	36,45
VERA	8.247.281,09	10.198.627,64	15.128.533,00	21.962.065,42	13.714.784,33	11.763.437,78	6.833.532,42	166,29	115,34	45,17
TOTAL	935.338.289,91	1.205.903.169,71	1.757.474.137,72	2.463.905.232,02	1.528.566.942,11	1.258.002.062,31	706.431.094,30	163,42	104,32	40,20

Fuente:

* Impuestos de Transferencias Automáticas: Administración Provincial de Impuestos

* Impuestos de Transferencias No Automáticas: Contaduría General de la Provincia

* Aportes no reintegrables para compensar afectación para el Financiamiento Educativo: Ministerio de Gobierno y Reforma del Estado

DIRECCION GENERAL DE INGRESOS PÚBLICOS

PROVINCIA DE SANTA FE
 COPARTICIPACION MENSUAL A MUNICIPIOS Y COMUNAS
 Comparativo Ejercicios 2013-2016 - Por Departamento - Al mes de Diciembre
 Transferencia de Impuesto a los Ingresos Brutos

DEPARTAMENTOS	2013	2014	2015	2016	Variac. Absoluta			Variac. Relativa		
					2016-2013	2016-2014	2016-2015	2016-2013	2016-2014	2016-2015
BELGRANO	22.289.993,88	30.453.338,09	39.103.059,17	56.874.214,44	34.584.220,56	26.420.876,35	17.771.155,27	155,16	86,76	45,45
CASEROS	25.752.680,27	35.802.031,65	45.706.273,31	66.046.297,48	40.293.617,21	30.244.265,83	20.340.024,17	156,46	84,48	44,50
CASTELLANOS	61.473.312,64	86.129.128,96	111.954.885,08	161.219.481,27	99.746.168,63	75.090.352,31	49.264.596,19	162,26	87,18	44,00
CONSTITUCION	27.780.920,71	39.389.863,10	50.512.033,98	73.009.506,81	45.228.586,10	33.619.643,71	22.497.472,83	162,80	85,35	44,54
GARAY	7.507.973,00	10.163.442,22	13.115.475,57	18.941.996,32	11.434.023,32	8.778.554,10	5.826.520,75	152,29	86,37	44,42
GENERAL LOPEZ	65.698.604,39	90.763.417,30	117.115.458,03	168.167.494,27	102.468.889,88	77.404.076,97	51.052.036,24	155,97	85,28	43,59
GENERAL OBLIGADO	57.227.206,03	78.936.633,77	102.201.973,54	148.325.678,48	91.098.472,45	69.389.044,71	46.123.704,94	159,19	87,90	45,13
IRIONDO	25.178.166,22	34.938.578,96	44.605.457,62	64.159.716,64	38.981.550,42	29.221.137,68	19.554.259,02	154,82	83,64	43,84
LA CAPITAL	180.372.160,85	258.273.806,81	331.449.923,84	476.994.528,91	296.622.368,06	218.720.722,10	145.544.605,07	164,45	84,69	43,91
LAS COLONIAS	38.592.807,64	54.725.488,56	71.514.892,10	103.771.624,53	65.178.816,89	49.046.135,97	32.256.732,43	168,89	89,62	45,10
9 DE JULIO	12.155.342,78	17.268.738,32	22.180.549,12	31.984.869,20	19.829.526,42	14.716.130,88	9.804.320,08	163,13	85,22	44,20
ROSARIO	451.043.298,02	623.828.126,47	807.562.027,30	1.167.505.283,98	716.461.985,96	543.677.157,51	359.943.256,68	158,85	87,15	44,57
SAN CRISTOBAL	29.504.448,13	41.855.905,27	53.773.252,53	77.659.414,62	48.154.966,49	35.803.509,35	23.886.162,09	163,21	85,54	44,42
SAN JAVIER	11.911.378,21	16.340.663,90	21.379.476,53	30.784.197,80	18.872.819,59	14.443.533,90	9.404.721,27	158,44	88,39	43,99
SAN JERONIMO	33.865.295,85	47.156.575,03	60.675.667,15	87.568.161,81	53.702.865,96	40.411.586,78	26.892.494,66	158,58	85,70	44,32
SAN JUSTO	16.123.878,35	22.244.206,88	28.359.488,14	41.112.156,04	24.988.277,69	18.867.949,16	12.752.667,90	154,98	84,82	44,97
SAN LORENZO	67.686.687,90	96.482.510,65	124.615.733,94	180.642.251,22	112.955.563,32	84.159.740,57	56.026.517,28	166,88	87,23	44,96
SAN MARTIN	30.000.664,10	41.692.210,11	53.495.733,55	77.273.713,94	47.273.049,84	35.581.503,83	23.777.980,39	157,57	85,34	44,45
VERA	21.159.538,26	28.368.257,83	36.157.105,54	52.119.418,13	30.959.879,87	23.751.160,30	15.962.312,59	146,32	83,72	44,15
TOTAL	1.185.324.357,23	1.654.812.923,88	2.135.478.466,04	3.084.160.005,89	1.898.835.648,66	1.429.347.082,01	948.681.539,85	160,20	86,38	44,42

Fuente:

* Impuestos de Transferencias Automáticas: Administración Provincial de Impuestos

* Impuestos de Transferencias No Automáticas: Contaduría General de la Provincia

* Aportes no reintegrables para compensar afectación para el Financiamiento Educativo: Ministerio de Gobierno y Reforma del Estado

DIRECCION GENERAL DE INGRESOS PÚBLICOS

PROVINCIA DE SANTA FE
 COPARTICIPACION MENSUAL A MUNICIPIOS Y COMUNAS
 Comparativo Ejercicios 2013-2016 - Por Departamento - Al mes de Diciembre
 Transferencias de Impuestos del Régimen Federal

DEPARTAMENTOS	2013	2014	2015	2016	Variac.Absoluta			Variac. Relativa		
					2016-2013	2016-2014	2016-2015	2016-2013	2016-2014	2016-2015
BELGRANO	34.435.054,23	46.520.974,72	60.155.256,37	94.463.045,09	60.027.990,86	47.942.070,37	34.307.788,72	174,32	103,05	57,03
CASEROS	39.796.984,02	54.691.720,99	70.314.205,37	109.736.018,34	69.939.034,32	55.044.297,35	39.421.812,97	175,74	100,64	56,07
CASTELLANOS	94.994.115,02	131.572.146,12	172.234.732,16	267.922.978,78	172.928.863,76	136.350.832,66	95.688.246,62	182,04	103,63	55,56
CONSTITUCION	42.938.897,04	60.172.545,29	77.707.034,76	121.303.154,90	78.364.257,86	61.130.609,61	43.596.120,14	182,50	101,59	56,10
GARAY	11.603.638,66	15.525.824,66	20.176.769,39	31.473.065,65	19.869.426,99	15.947.240,99	11.296.296,26	171,23	102,71	55,99
GENERAL LOPEZ	101.522.301,39	138.651.556,76	180.173.758,02	279.511.799,53	177.989.498,14	140.860.242,77	99.338.041,51	175,32	101,59	55,13
GENERAL OBLIGADO	88.418.751,48	120.584.783,93	157.231.122,71	246.395.174,42	157.976.422,94	125.810.390,49	89.164.051,71	178,67	104,33	56,71
IRIONDO	38.913.723,54	53.372.694,66	68.619.048,89	106.624.262,85	67.710.539,31	53.251.568,19	38.005.213,96	174,00	99,77	55,39
LA CAPITAL	278.745.549,83	394.542.932,82	509.888.261,13	792.676.123,71	513.930.573,88	398.133.190,89	282.787.862,58	184,37	100,91	55,46
LAS COLONIAS	59.626.479,21	83.599.477,11	110.022.564,51	172.387.447,03	112.760.967,82	88.787.969,92	62.364.882,52	189,11	106,21	56,68
9 DE JULIO	18.786.342,33	26.379.983,84	34.122.270,81	53.148.483,90	34.362.141,57	26.768.500,06	19.026.213,09	182,91	101,47	55,76
ROSARIO	697.250.542,31	952.969.176,96	1.242.354.117,83	1.939.774.262,14	1.242.523.719,83	986.805.085,18	697.420.144,31	178,20	103,55	56,14
SAN CRISTOBAL	45.609.048,36	63.939.706,69	82.723.192,41	129.032.824,07	83.423.775,71	65.093.117,38	46.309.631,66	182,91	101,80	55,98
SAN JAVIER	18.408.342,40	24.962.242,32	32.888.885,27	51.155.429,75	32.747.087,35	26.193.187,43	18.266.544,48	177,89	104,93	55,54
SAN JERONIMO	52.340.119,28	72.037.090,04	93.342.345,17	145.502.938,55	93.162.819,27	73.465.848,51	52.160.593,38	178,00	101,98	55,88
SAN JUSTO	24.915.470,93	33.980.584,72	43.627.277,35	68.294.896,90	43.379.425,97	34.314.312,18	24.667.619,55	174,11	100,98	56,54
SAN LORENZO	104.558.754,46	147.388.126,92	191.706.061,12	300.083.803,97	195.525.049,51	152.695.677,05	108.377.742,85	187,00	103,60	56,53
SAN MARTIN	46.366.128,00	63.689.645,44	82.296.681,48	128.391.431,46	82.025.303,46	64.701.786,02	46.094.749,98	176,91	101,59	56,01
VERA	32.699.038,52	43.335.768,14	55.623.749,17	86.607.563,26	53.908.524,74	43.271.795,12	30.983.814,09	164,86	99,85	55,70
TOTAL	1.831.929.281,01	2.527.916.982,13	3.285.207.333,92	5.124.484.704,30	3.292.555.423,29	2.596.567.722,17	1.839.277.370,38	179,73	102,72	55,99

Fuente:

* Impuestos de Transferencias Automáticas: Administración Provincial de Impuestos

* Impuestos de Transferencias No Automáticas: Contaduría General de la Provincia

* Aportes no reintegrables para compensar afectación para el Financiamiento Educativo: Ministerio de Gobierno y Reforma del Estado

DIRECCION GENERAL DE INGRESOS PÚBLICOS

PROVINCIA DE SANTA FE
 COPARTICIPACION MENSUAL A MUNICIPIOS Y COMUNAS
 Comparativo Ejercicios 2013-2016 - Por Departamento - Al mes de Diciembre
 Transferencia no Reintegrable para compensar afectación para el Financiamiento Educativo

DEPARTAMENTOS	2013	2014	2015	2016	Variac.Absoluta			Variac. Relativa		
					2016-2013	2016-2014	2016-2015	2016-2013	2016-2014	2016-2015
BELGRANO	3.375.071,31	4.439.844,64	370.592,17	6.613.848,84	3.238.777,53	2.174.004,20	6.243.256,67	95,96	48,97	1.684,67
CASEROS	3.885.067,17	5.212.143,91	435.686,11	9.788.423,59	5.903.356,42	4.576.279,68	9.352.737,48	151,95	87,80	2.146,67
CASTELLANOS	9.278.308,78	12.532.552,42	1.048.120,91	21.576.380,71	12.298.071,93	9.043.828,29	20.528.259,80	132,55	72,16	1.958,58
CONSTITUCION	4.182.416,86	5.726.052,24	479.344,92	10.912.578,26	6.730.161,40	5.186.526,02	10.433.233,34	160,92	90,58	2.176,56
GARAY	1.131.323,79	1.482.142,67	123.676,02	2.533.995,83	1.402.672,04	1.051.853,16	2.410.319,81	123,99	70,97	1.948,90
GENERAL LOPEZ	9.917.315,96	13.219.706,10	1.104.523,47	20.724.276,28	10.806.960,32	7.504.570,18	19.619.752,81	108,97	56,77	1.776,31
GENERAL OBLIGADO	8.653.289,96	11.499.680,49	960.597,85	17.515.970,90	8.862.680,94	6.016.290,41	16.555.373,05	102,42	52,32	1.723,44
IRIONDO	3.793.185,41	5.086.519,55	425.170,73	8.468.595,92	4.675.410,51	3.382.076,37	8.043.425,19	123,26	66,49	1.891,81
LA CAPITAL	27.203.229,01	37.524.733,32	3.142.988,28	50.332.334,13	23.129.105,12	12.807.600,81	47.189.345,85	85,02	34,13	1.501,42
LAS COLONIAS	5.837.010,32	7.957.782,92	665.969,44	15.304.548,36	9.467.538,04	7.346.765,44	14.638.578,92	162,20	92,32	2.198,09
9 DE JULIO	1.831.429,18	2.510.150,18	210.148,78	3.900.020,20	2.068.591,02	1.389.870,02	3.689.871,42	112,95	55,37	1.755,84
ROSARIO	67.782.985,41	90.825.517,11	7.591.480,33	122.787.156,54	55.004.171,13	31.961.639,43	115.195.676,21	81,15	35,19	1.517,43
SAN CRISTOBAL	4.434.792,85	6.083.616,96	509.349,66	9.143.910,70	4.709.117,85	3.060.293,74	8.634.561,04	106,19	50,30	1.695,21
SAN JAVIER	1.795.752,51	2.380.936,42	198.851,85	4.328.119,54	2.532.367,03	1.947.183,12	4.129.267,69	141,02	81,78	2.076,55
SAN JERONIMO	5.101.777,06	6.863.699,05	573.857,81	11.727.136,37	6.625.359,31	4.863.437,32	11.153.278,56	129,86	70,86	1.943,56
SAN JUSTO	2.434.301,00	3.240.238,68	270.697,49	5.059.447,59	2.625.146,59	1.819.208,91	4.788.750,10	107,84	56,14	1.769,04
SAN LORENZO	10.258.129,95	14.026.725,25	1.174.114,80	16.753.698,02	6.495.568,07	2.726.972,77	15.579.583,22	63,32	19,44	1.326,92
SAN MARTIN	4.520.776,36	6.069.318,02	507.364,10	9.745.251,12	5.224.474,76	3.675.933,10	9.237.887,02	115,57	60,57	1.820,76
VERA	3.192.050,40	4.140.031,88	345.199,82	4.793.129,92	1.601.079,52	653.098,04	4.447.930,10	50,16	15,78	1.288,51
TOTAL	178.608.213,29	240.821.391,82	20.137.734,54	352.008.822,82	173.400.609,53	111.187.431,00	331.871.088,28	97,08	46,17	1.648,01

Fuente:

* Impuestos de Transferencias Automáticas: Administración Provincial de Impuestos

* Impuestos de Transferencias No Automáticas: Contaduría General de la Provincia

* Aportes no reintegrables para compensar afectación para el Financiamiento Educativo: Ministerio de Gobierno y Reforma del Estado

DIRECCION GENERAL DE INGRESOS PÚBLICOS

PROVINCIA DE SANTA FE
 COPARTICIPACION MENSUAL A MUNICIPIOS Y COMUNAS
 Transferencias Totales
 Año 2016

DEPARTAMENTOS	ENERO	FEBRERO	MARZO	ABRIL	MAYO	JUNIO	JULIO	AGOSTO	SETIEMBRE	OCTUBRE	NOVIEMBRE	DICIEMBRE	ACUMULADO
BELGRANO	14.931.839,28	22.629.162,57	16.423.376,65	20.680.684,47	17.662.184,05	22.975.119,33	17.964.850,78	21.349.503,61	22.726.613,71	19.683.272,04	22.733.779,67	24.476.858,64	244.237.244,80
CASEROS	19.006.760,58	34.079.501,36	23.353.892,51	30.675.078,77	23.499.241,66	32.380.495,31	23.999.729,19	28.021.370,62	32.340.783,81	26.204.467,48	31.182.861,21	32.573.653,03	337.317.835,53
CASTELLANOS	40.869.499,92	63.468.565,09	44.443.664,38	59.929.426,50	48.435.204,74	64.063.203,40	48.858.419,84	53.748.871,86	64.689.920,39	51.940.386,60	63.186.908,96	61.038.125,00	664.672.196,68
CONSTITUCION	19.868.144,29	31.967.399,74	22.978.200,15	30.682.428,32	24.361.452,88	31.977.587,54	25.065.907,07	28.576.025,66	31.847.452,40	27.471.013,56	31.041.258,54	33.601.018,84	339.437.888,99
GARAY	4.503.929,70	5.553.643,22	4.773.601,83	5.389.673,33	5.163.514,35	6.008.676,18	5.300.297,01	5.671.423,65	6.006.798,20	5.563.567,17	5.910.010,32	7.121.909,31	66.967.044,27
GENERAL LOPEZ	47.210.090,21	81.665.689,69	56.021.668,97	72.853.409,12	59.540.286,27	78.008.842,46	60.632.375,97	72.763.432,00	76.530.785,52	67.265.391,00	75.082.056,20	82.407.401,43	829.981.428,84
GENERAL OBLIGADO	35.206.414,92	45.637.804,97	35.816.183,77	44.150.102,36	41.073.001,63	49.678.239,30	41.671.841,47	45.377.124,00	50.354.719,68	43.807.951,24	49.162.858,94	51.005.016,90	532.941.259,18
IRIONDO	17.458.449,61	28.875.837,36	20.322.847,54	27.439.792,88	21.480.434,59	29.138.937,52	22.264.624,53	25.161.208,61	28.032.038,40	24.301.988,55	27.304.507,36	27.040.045,62	298.820.712,57
LA CAPITAL	119.626.463,44	155.468.805,23	122.310.227,84	149.204.760,37	140.483.902,65	168.497.175,69	137.868.434,70	149.797.906,44	165.772.821,83	146.344.580,79	165.027.513,65	173.614.040,50	1.794.016.633,13
LAS COLONIAS	25.346.791,35	39.661.013,05	28.419.946,32	38.542.201,81	30.822.284,26	41.047.868,52	31.122.189,88	34.889.168,48	41.551.823,25	33.373.597,98	40.481.657,18	40.034.375,55	425.292.917,63
9 DE JULIO	7.548.904,82	9.595.298,71	7.958.546,40	8.914.827,72	8.830.986,12	10.232.143,43	8.914.755,04	9.836.448,72	10.204.220,65	9.591.635,77	10.207.941,74	12.563.067,82	114.398.776,94
ROSARIO	288.895.975,79	420.300.200,09	312.761.173,27	387.876.049,10	345.884.050,96	435.493.469,57	349.400.366,01	386.476.503,52	432.386.958,96	376.162.259,66	429.227.075,89	452.618.011,21	4.617.482.094,03
SAN CRISTOBAL	18.962.212,77	25.889.103,30	20.187.093,71	24.133.268,67	22.043.603,31	27.678.023,96	22.400.932,22	26.077.740,59	27.342.276,70	24.341.490,48	27.034.266,01	30.053.326,70	296.143.338,42
SAN JAVIER	7.257.918,10	8.551.067,48	7.368.113,06	8.269.535,25	8.477.087,26	9.568.447,54	8.390.657,32	9.147.161,81	9.418.143,77	8.947.015,92	9.406.095,72	10.127.716,88	104.928.960,11
SAN JERONIMO	21.230.511,46	28.556.724,76	22.627.742,97	27.965.926,63	24.817.516,16	30.902.500,26	25.382.172,67	28.900.905,14	30.718.900,16	27.151.566,80	30.596.262,96	32.026.899,54	330.877.629,51
SAN JUSTO	10.329.115,34	14.881.168,49	11.384.375,76	14.292.266,64	12.191.676,18	15.527.855,08	12.392.813,79	13.731.365,27	15.319.565,12	13.285.302,93	15.060.337,99	15.996.638,40	164.392.480,99
SAN LORENZO	46.078.502,06	63.986.122,68	50.165.618,44	61.917.061,19	55.072.910,94	67.779.810,65	55.857.122,31	61.962.515,06	66.404.999,97	60.407.760,03	66.318.203,84	70.123.826,01	726.074.453,21
SAN MARTIN	19.569.692,83	28.733.230,30	20.871.986,81	27.331.563,02	22.764.417,31	30.087.354,91	22.951.123,06	26.806.115,05	29.708.725,47	24.808.833,71	29.565.547,22	30.840.186,09	314.038.775,78
VERA	12.166.571,34	14.635.850,26	12.340.432,84	14.219.528,59	13.934.535,85	16.315.639,62	14.234.575,71	16.313.506,99	16.269.234,72	15.077.403,61	16.074.573,35	16.634.368,89	178.216.221,77
TOTAL	776.067.787,81	1.124.136.188,35	840.528.693,22	1.054.467.584,74	926.538.291,17	1.167.361.390,27	934.673.188,57	1.044.608.297,08	1.157.626.782,71	1.005.729.485,32	1.144.603.716,75	1.203.896.486,36	12.380.237.892,38

Fuente: * Impuestos de Transferencias Automáticas: Administración Provincial de Impuestos
 * Impuestos de Transferencias No Automáticas: Contaduría General de la Provincia
 * Aportes no reintegrables para compensar afectación para el Financiamiento Educativo: Ministerio de Gobierno y Reforma del Estado

DIRECCION GENERAL DE INGRESOS PÚBLICOS

PROVINCIA DE SANTA FE
 COPARTICIPACION MENSUAL A MUNICIPIOS Y COMUNAS
 Transferencia de Impuesto Inmobiliario
 Año 2016

DEPARTAMENTOS	ENERO	FEBRERO	MARZO	ABRIL	MAYO	JUNIO	JULIO	AGOSTO	SETIEMBRE	OCTUBRE	NOVIEMBRE	DICIEMBRE	ACUMULADO
BELGRANO	1.040.167,11	5.622.794,45	2.747.591,82	3.446.705,22	2.238.906,72	3.230.025,62	2.425.255,70	3.914.931,74	2.440.240,93	3.444.878,14	2.434.540,43	3.560.180,79	36.546.218,67
CASEROS	1.703.002,31	9.205.859,48	4.498.464,98	5.577.227,34	3.622.848,86	5.226.611,00	3.924.386,18	6.334.880,14	3.948.634,39	5.574.270,93	3.939.410,15	5.760.846,05	59.316.441,81
CASTELLANOS	1.790.800,24	9.680.465,93	4.730.382,54	5.942.140,22	3.859.888,53	5.568.583,56	4.181.155,29	6.749.365,80	4.206.989,96	5.938.990,43	4.197.162,08	6.137.772,96	62.983.697,54
CONSTITUCION	1.510.136,46	8.163.291,65	3.989.011,71	5.430.779,88	3.527.719,76	5.089.370,13	3.821.339,23	6.168.538,28	3.844.950,61	5.427.901,08	3.835.968,59	5.609.577,00	56.418.584,38
GARAY	146.121,71	789.885,07	385.979,22	490.302,99	318.490,47	459.479,77	344.999,11	556.909,50	347.130,84	490.043,06	346.319,92	506.445,22	5.182.106,88
GENERAL LOPEZ	4.800.050,52	25.947.464,12	12.679.289,61	16.417.575,01	10.664.509,23	15.385.472,52	11.552.138,71	18.647.862,80	11.623.517,64	16.408.872,19	11.596.364,58	16.958.089,67	172.681.206,60
GENERAL OBLIGADO	1.009.292,85	5.455.899,00	2.666.037,98	3.507.569,19	2.278.442,67	3.287.063,31	2.468.082,33	3.984.063,90	2.483.332,16	3.505.709,86	2.477.530,89	3.623.048,61	36.746.072,75
IRIONDO	1.533.325,97	8.288.646,39	4.050.266,67	5.117.137,11	3.323.984,01	4.795.444,73	3.600.646,09	5.812.287,76	3.622.894,01	5.114.424,53	3.614.430,70	5.285.608,21	54.159.096,18
LA CAPITAL	3.844.990,62	20.784.730,66	10.156.507,70	13.482.359,14	8.757.855,12	12.634.781,19	9.486.789,87	15.313.905,05	9.545.407,36	13.475.212,30	9.523.108,71	13.926.237,94	140.931.885,66
LAS COLONIAS	1.133.339,02	6.126.450,99	2.993.704,70	3.808.987,59	2.474.237,75	3.569.532,86	2.680.173,77	4.326.429,30	2.696.734,18	3.806.968,52	2.690.434,43	3.934.390,55	40.241.383,66
9 DE JULIO	306.957,89	1.659.311,98	810.826,71	993.217,26	645.172,84	930.777,87	698.872,02	1.128.143,39	703.190,24	992.690,75	701.547,53	1.025.916,77	10.596.625,25
ROSARIO	12.706.960,27	68.689.567,52	33.565.319,29	44.251.835,04	28.745.055,84	41.469.912,57	31.137.566,52	50.263.340,27	31.329.961,14	44.228.377,88	31.256.773,19	45.708.735,67	463.353.405,20
SAN CRISTOBAL	879.534,03	4.754.466,26	2.323.281,07	2.890.328,60	1.877.496,35	2.708.626,08	2.033.764,25	3.282.972,94	2.046.330,56	2.888.796,54	2.041.550,31	2.985.486,75	30.712.633,74
SAN JAVIER	197.697,85	1.068.688,37	522.217,09	666.511,97	432.951,97	624.611,18	468.987,55	757.055,88	471.885,38	666.158,60	470.782,92	688.455,42	7.036.004,18
SAN JERONIMO	802.450,13	4.337.776,63	2.119.664,98	2.697.678,78	1.752.355,15	2.528.087,33	1.898.207,25	3.064.151,85	1.909.935,99	2.696.248,80	1.905.474,31	2.786.494,33	28.498.525,53
SAN JUSTO	516.664,56	2.792.915,53	1.364.764,80	1.738.297,71	1.129.161,41	1.629.018,51	1.223.143,97	1.974.441,31	1.230.701,63	1.737.376,32	1.227.826,55	1.795.527,57	18.359.839,87
SAN LORENZO	2.489.383,07	13.456.770,75	6.575.682,89	8.409.051,75	5.462.342,17	7.880.410,85	5.916.984,40	9.551.401,15	5.953.544,50	8.404.594,40	5.939.636,61	8.685.902,45	88.725.704,99
SAN MARTIN	865.357,60	4.677.833,27	2.285.834,28	2.873.977,94	1.866.875,30	2.693.303,26	2.022.259,15	3.264.400,84	2.034.754,48	2.872.454,53	2.030.001,11	2.968.597,66	30.455.649,42
VERA	356.848,15	1.929.001,47	942.611,23	1.207.375,87	784.285,71	1.131.473,35	849.563,56	1.371.394,97	854.812,90	1.206.735,77	852.815,95	1.247.126,11	12.734.045,04
TOTAL	37.633.080,36	203.431.819,52	99.407.439,27	128.949.058,61	83.762.579,86	120.842.585,69	90.734.314,95	146.466.476,87	91.294.948,90	128.880.704,63	91.081.678,96	133.194.439,73	1.355.679.127,35

Fuente: * Impuestos de Transferencias Automáticas: Administración Provincial de Impuestos
 * Impuestos de Transferencias No Automáticas: Contaduría General de la Provincia
 * Aportes no reintegrables para compensar afectación para el Financiamiento Educativo: Ministerio de Gobierno y Reforma del Estado

DIRECCION GENERAL DE INGRESOS PÚBLICOS

PROVINCIA DE SANTA FE
 COPARTICIPACION MENSUAL A MUNICIPIOS Y COMUNAS
 Transferencia de Impuesto de Patente Única sobre Vehículos
 Año 2016

DEPARTAMENTOS	ENERO	FEBRERO	MARZO	ABRIL	MAYO	JUNIO	JULIO	AGOSTO	SEPTIEMBRE	OCTUBRE	NOVIEMBRE	DICIEMBRE	ACUMULADO
BELGRANO	1.876.499,86	6.179.739,85	2.921.215,81	5.972.943,61	2.396.786,34	5.969.219,52	2.359.876,61	2.260.467,95	6.309.167,71	2.275.003,77	6.136.081,27	5.082.915,46	49.739.917,76
CASEROS	3.180.862,90	11.831.601,45	6.051.992,60	11.477.794,25	4.466.110,07	10.874.905,53	4.487.436,73	4.496.711,07	11.968.540,90	4.222.602,49	10.607.883,20	8.764.213,12	92.430.654,31
CASTELLANOS	4.362.896,51	22.085.838,74	8.413.489,79	20.467.381,24	6.980.423,58	18.784.470,61	6.652.247,87	6.932.973,29	20.564.726,79	6.200.867,05	18.624.540,67	10.899.802,24	150.969.658,38
CONSTITUCION	3.001.665,62	9.589.348,33	5.064.500,94	9.345.672,09	3.752.610,05	8.846.723,55	3.967.076,34	3.654.867,38	9.838.089,25	3.896.404,49	8.802.569,80	8.034.536,80	77.794.064,64
GARAY	368.199,07	1.068.396,90	768.685,87	1.039.657,43	478.876,84	933.944,49	538.216,02	525.367,37	1.038.852,26	457.301,26	881.062,10	737.319,98	8.835.879,59
GENERAL LOPEZ	6.790.253,88	23.261.064,75	11.301.113,57	22.613.947,58	10.173.989,56	21.976.032,14	10.189.328,01	9.892.076,03	23.119.437,97	9.656.274,03	21.696.879,38	18.226.255,26	188.896.652,16
GENERAL OBLIGADO	2.579.123,19	11.663.941,44	4.825.222,40	10.875.279,80	4.603.618,31	10.247.428,58	4.613.525,21	4.064.336,04	11.510.326,06	3.977.180,05	9.839.694,65	5.158.686,90	83.958.362,63
IRIONDO	2.327.792,87	8.170.845,39	4.025.591,71	8.319.626,72	3.188.243,60	8.532.304,96	3.523.405,91	3.453.417,56	8.557.548,58	3.351.508,60	7.629.302,51	4.329.452,57	65.409.040,98
LA CAPITAL	12.220.975,26	42.049.165,96	19.702.346,40	39.622.051,62	21.348.796,44	39.217.204,32	16.722.779,02	18.291.063,96	39.416.669,86	16.174.173,89	37.138.326,16	31.178.207,83	333.081.760,72
LAS COLONIAS	2.336.046,99	13.385.609,10	5.633.137,70	12.354.651,90	4.066.974,10	11.831.188,63	3.881.598,94	4.011.506,77	13.046.529,52	3.783.243,15	11.643.690,06	7.613.737,19	93.587.914,05
9 DE JULIO	519.225,43	1.738.462,81	1.065.617,36	1.603.724,72	893.874,70	1.588.955,75	837.970,07	1.039.959,17	1.779.230,43	884.896,43	1.680.257,93	1.136.603,59	14.768.778,39
ROSARIO	33.960.947,43	116.417.177,89	54.251.075,22	108.656.933,80	47.130.861,43	108.657.938,59	45.114.498,31	48.837.835,91	114.896.018,38	46.056.018,96	107.998.497,98	92.084.182,27	924.061.986,17
SAN CRISTOBAL	1.821.077,84	6.183.971,95	3.173.905,88	5.885.371,71	2.487.748,19	5.928.510,34	2.423.108,09	2.739.478,26	6.340.824,33	2.516.401,33	5.784.147,82	4.310.009,55	49.594.555,29
SAN JAVIER	403.825,82	1.375.539,71	828.387,98	1.362.741,42	867.959,61	1.363.055,37	662.763,82	658.627,02	1.332.304,14	674.361,98	1.220.959,27	874.682,70	11.625.208,84
SAN JERONIMO	1.860.721,76	7.184.599,43	3.741.241,31	7.683.941,46	2.927.224,16	7.085.035,09	3.110.591,82	2.816.943,29	7.262.484,33	2.930.065,10	6.858.588,84	4.119.430,66	57.580.867,25
SAN JUSTO	1.046.122,56	4.077.011,99	2.114.003,78	4.164.301,46	1.510.691,68	3.805.757,79	1.507.175,38	1.497.625,62	3.955.829,48	1.424.870,72	3.565.169,57	2.897.580,56	31.566.140,59
SAN LORENZO	5.421.872,85	16.112.751,35	9.421.525,65	16.094.244,62	7.937.457,96	15.848.214,12	7.780.778,62	8.458.415,03	16.328.320,48	7.923.870,70	15.823.714,36	12.717.829,27	139.868.995,01
SAN MARTIN	2.195.550,25	9.203.607,88	3.817.469,21	8.990.616,69	3.145.529,07	8.489.609,95	2.946.357,44	3.114.091,15	8.642.361,88	2.923.506,13	8.251.744,26	6.452.285,93	68.172.729,84
VERA	787.801,90	2.699.053,34	1.499.215,66	2.733.322,72	1.285.726,81	2.634.562,65	1.380.409,42	1.317.125,62	2.706.121,51	1.174.997,06	2.343.460,43	1.400.268,30	21.962.065,42
TOTAL	87.061.461,99	314.277.728,26	148.619.738,84	299.264.204,84	129.643.502,50	292.615.061,98	122.699.143,63	128.062.888,49	308.613.383,86	120.503.547,19	286.526.570,26	226.018.000,18	2.463.905.232,02

Fuente: * Impuestos de Transferencias Automáticas: Administración Provincial de Impuestos
 * Impuestos de Transferencias No Automáticas: Contaduría General de la Provincia
 * Aportes no reintegrables para compensar afectación para el Financiamiento Educativo: Ministerio de Gobierno y Reforma del Estado

DIRECCION GENERAL DE INGRESOS PÚBLICOS

PROVINCIA DE SANTA FE
 COPARTICIPACION MENSUAL A MUNICIPIOS Y COMUNAS
 Transferencia de Impuesto a los Ingresos Brutos
 Año 2016

DEPARTAMENTOS	ENERO	FEBRERO	MARZO	ABRIL	MAYO	JUNIO	JULIO	AGOSTO	SETIEMBRE	OCTUBRE	NOVIEMBRE	DICIEMBRE	ACUMULADO
BELGRANO	3.824.585,45	3.957.644,64	3.995.593,71	4.342.056,06	4.711.345,37	4.690.029,24	5.007.480,69	5.271.938,38	5.035.080,15	5.413.308,47	5.138.723,65	5.486.428,63	56.874.214,44
CASEROS	4.471.466,61	4.627.031,13	4.671.398,77	5.033.375,43	5.461.461,00	5.436.751,04	5.804.745,45	6.111.308,71	5.836.739,14	6.275.187,00	5.956.884,23	6.359.948,97	66.046.297,48
CASTELLANOS	10.958.588,52	11.339.843,17	11.448.578,64	12.273.545,83	13.317.403,63	13.257.149,99	14.154.479,49	14.902.013,28	14.232.494,00	15.301.619,35	14.525.459,63	15.508.305,74	161.219.481,27
CONSTITUCION	4.941.154,94	5.113.060,15	5.162.088,26	5.564.554,63	6.037.816,71	6.010.499,08	6.417.328,41	6.756.243,75	6.452.698,53	6.937.416,33	6.585.522,64	7.031.123,38	73.009.506,81
GARAY	1.283.115,22	1.327.755,44	1.340.487,01	1.443.357,05	1.566.113,72	1.559.027,94	1.664.553,03	1.752.462,28	1.673.727,46	1.799.455,57	1.708.179,93	1.823.761,67	18.941.996,32
GENERAL LOPEZ	11.463.503,69	11.862.324,58	11.976.070,03	12.792.816,86	13.880.838,39	13.818.035,54	14.753.329,35	15.532.489,97	14.834.644,59	15.949.002,70	15.140.005,00	16.164.433,57	168.167.494,27
GENERAL OBLIGADO	10.004.746,48	10.352.816,52	10.452.087,56	11.314.900,67	12.277.226,30	12.221.678,87	13.048.921,03	13.738.067,49	13.120.842,12	14.106.461,74	13.390.925,18	14.297.004,52	148.325.678,48
IRIONDO	4.361.355,16	4.513.088,83	4.556.363,90	4.884.376,84	5.299.790,17	5.275.811,68	5.632.912,67	5.930.401,01	5.663.959,34	6.089.428,18	5.780.547,86	6.171.681,00	64.159.716,64
LA CAPITAL	32.408.608,30	33.536.119,62	33.857.690,72	36.317.524,92	39.406.308,89	39.228.017,94	41.883.223,43	44.095.182,25	42.114.069,14	45.277.620,13	42.980.956,82	45.889.206,75	476.994.528,91
LAS COLONIAS	7.002.946,37	7.246.582,26	7.316.068,33	7.915.116,39	8.588.292,34	8.549.435,26	9.128.116,21	9.610.195,07	9.178.427,23	9.867.898,05	9.367.358,51	10.001.188,51	103.771.624,53
9 DE JULIO	2.169.748,41	2.245.235,02	2.266.764,12	2.436.283,06	2.643.487,49	2.631.527,24	2.809.645,98	2.958.030,49	2.825.131,75	3.037.351,80	2.883.285,08	3.078.378,76	31.984.869,20
ROSARIO	79.013.517,14	81.762.436,06	82.546.439,60	88.983.926,88	96.551.957,18	96.115.114,95	102.620.806,41	108.040.470,41	103.186.416,50	110.937.638,22	105.310.434,26	112.436.126,37	1.167.505.283,98
SAN CRISTOBAL	5.258.930,05	5.441.890,82	5.494.072,02	5.918.043,46	6.421.369,54	6.392.316,56	6.824.989,77	7.185.434,72	6.862.606,75	7.378.116,31	7.003.868,51	7.477.776,11	77.659.414,62
SAN JAVIER	2.089.899,85	2.162.608,49	2.183.345,28	2.344.353,37	2.543.739,24	2.532.230,27	2.703.627,97	2.846.413,39	2.718.529,41	2.922.741,63	2.774.488,39	2.962.220,51	30.784.197,80
SAN JERONIMO	5.934.960,56	6.141.440,73	6.200.329,75	6.671.648,71	7.239.068,52	7.206.315,88	7.694.085,85	8.100.429,95	7.736.492,97	8.317.647,68	7.895.743,08	8.429.998,13	87.568.161,81
SAN JUSTO	2.773.325,40	2.869.810,72	2.897.328,77	3.136.129,23	3.402.855,17	3.387.459,20	3.616.744,31	3.807.753,74	3.636.678,54	3.909.860,82	3.711.536,94	3.962.673,20	41.112.156,04
SAN LORENZO	12.188.469,82	12.612.512,64	12.733.451,47	13.778.977,81	14.950.871,70	14.883.227,59	15.890.620,51	16.729.844,32	15.978.204,10	17.178.464,80	16.307.103,86	17.410.502,60	180.642.251,22
SAN MARTIN	5.232.391,96	5.414.429,43	5.466.347,31	5.888.775,40	6.389.612,26	6.360.702,93	6.791.236,40	7.149.898,75	6.828.667,29	7.341.627,41	6.969.230,48	7.440.794,32	77.273.713,94
VERA	3.537.144,48	3.660.203,48	3.695.300,42	3.969.473,90	4.307.075,29	4.287.588,26	4.577.799,91	4.819.565,09	4.603.031,16	4.948.804,51	4.697.781,22	5.015.650,41	52.119.418,13
TOTAL	208.918.458,41	216.186.833,73	218.259.805,67	235.009.236,50	254.996.632,91	253.842.919,46	271.024.646,87	285.338.143,05	272.518.440,17	292.989.650,70	278.128.035,27	296.947.203,15	3.084.160.005,89

Fuente: * Impuestos de Transferencias Automáticas: Administración Provincial de Impuestos
 * Impuestos de Transferencias No Automáticas: Contaduría General de la Provincia
 * Aportes no reintegrables para compensar afectación para el Financiamiento Educativo: Ministerio de Gobierno y Reforma del Estado

DIRECCION GENERAL DE INGRESOS PÚBLICOS

PROVINCIA DE SANTA FE
 COPARTICIPACION MENSUAL A MUNICIPIOS Y COMUNAS
 Transferencia de Impuestos del Régimen Federal
 Año 2016

DEPARTAMENTOS	ENERO	FEBRERO	MARZO	ABRIL	MAYO	JUNIO	JULIO	AGOSTO	SETIEMBRE	OCTUBRE	NOVIEMBRE	DICIEMBRE	ACUMULADO
BELGRANO	7.839.265,37	6.563.498,22	6.430.571,86	6.590.576,13	7.986.742,17	8.757.441,50	7.843.834,33	8.097.000,09	8.429.126,22	8.037.082,96	8.511.435,62	9.376.470,62	94.463.045,09
CASEROS	9.165.179,81	7.673.632,47	7.518.223,27	7.666.230,74	9.258.349,31	10.151.755,32	9.092.688,41	9.386.161,88	9.771.167,41	9.316.705,09	9.866.581,66	10.869.342,97	109.736.018,34
CASTELLANOS	22.461.854,97	18.806.398,06	18.425.524,02	18.731.907,68	22.575.859,03	24.754.369,27	22.171.906,22	22.887.521,44	23.826.331,39	22.718.155,76	24.058.992,57	26.504.158,37	267.922.978,78
CONSTITUCION	10.127.901,55	8.479.680,25	8.307.946,70	8.473.737,78	10.235.395,97	11.223.084,39	10.052.252,70	10.376.696,82	10.802.332,49	10.299.910,14	10.907.815,99	12.016.400,12	121.303.154,90
GARAY	2.630.005,50	2.201.996,69	2.157.401,07	2.198.964,88	2.654.899,08	2.911.089,74	2.607.394,61	2.691.550,26	2.801.953,40	2.671.633,04	2.829.314,13	3.116.863,25	31.473.065,65
GENERAL LOPEZ	23.496.781,20	19.672.899,70	19.274.477,03	19.553.066,58	23.531.002,02	25.801.680,99	23.109.958,63	23.855.850,25	24.834.379,53	23.679.319,01	25.076.884,17	27.625.500,42	279.511.799,53
GENERAL OBLIGADO	20.506.761,78	17.169.478,01	16.821.755,52	17.200.876,87	20.812.535,16	22.820.889,35	20.440.133,71	21.099.854,66	21.965.337,31	20.943.717,56	22.179.826,19	24.434.008,30	246.395.174,42
IRIONDO	8.939.483,97	7.484.666,53	7.333.084,33	7.454.737,92	8.984.282,54	9.851.241,88	8.823.525,59	9.108.311,61	9.481.920,15	9.040.910,92	9.574.509,97	10.547.587,44	106.624.262,85
LA CAPITAL	66.428.030,92	55.617.489,95	54.491.104,33	55.415.416,72	66.802.156,19	73.248.386,23	65.606.856,37	67.724.367,81	70.502.314,29	67.223.213,29	71.190.760,78	78.426.026,83	792.676.123,71
LAS COLONIAS	14.353.962,10	12.017.988,99	11.774.596,30	12.035.535,12	14.558.999,90	15.963.904,60	14.298.493,79	14.759.988,57	15.365.420,00	14.650.765,94	15.515.461,46	17.092.330,26	172.387.447,03
9 DE JULIO	4.447.340,46	3.723.577,37	3.648.166,13	3.714.430,60	4.481.279,01	4.913.710,49	4.401.094,89	4.543.143,59	4.729.496,15	4.509.524,71	4.775.679,12	5.261.041,38	53.148.483,90
ROSARIO	161.954.265,81	135.597.723,12	132.851.548,84	135.504.227,46	163.676.302,29	179.470.629,24	160.747.620,55	165.935.872,87	172.742.299,99	164.707.961,65	174.429.107,51	192.156.702,81	1.939.774.262,14
SAN CRISTOBAL	10.779.246,23	9.025.024,69	8.842.246,64	9.014.730,84	10.885.600,39	11.936.031,80	10.690.822,88	11.035.877,36	11.488.551,57	10.954.212,81	11.600.735,88	12.779.742,98	129.032.824,07
SAN JAVIER	4.283.674,58	3.586.546,59	3.513.910,55	3.575.676,33	4.312.184,28	4.728.298,56	4.235.025,82	4.371.714,48	4.551.035,32	4.339.364,19	4.595.475,62	5.062.523,43	51.155.429,75
SAN JERONIMO	12.164.908,18	10.185.183,08	9.978.909,07	10.167.080,82	12.271.775,72	13.455.969,35	12.052.195,24	12.441.189,04	12.951.506,96	12.349.125,31	13.077.976,82	14.407.118,96	145.502.938,55
SAN JUSTO	5.684.494,18	4.759.395,87	4.663.006,90	4.767.762,29	5.768.570,30	6.325.221,96	5.665.352,51	5.848.206,10	6.088.090,24	5.804.929,84	6.147.539,70	6.772.327,01	68.294.896,90
SAN LORENZO	24.982.746,63	20.917.038,20	20.493.418,72	20.950.202,94	25.344.938,31	27.790.657,29	24.891.437,98	25.694.828,16	26.748.789,39	25.504.688,63	27.009.988,07	29.755.069,65	300.083.803,97
SAN MARTIN	10.724.851,02	8.979.481,76	8.797.626,03	8.969.780,33	10.831.765,03	11.877.001,46	10.637.950,81	10.981.298,81	11.431.734,28	10.900.038,10	11.543.363,83	12.716.540,00	128.391.431,46
VERA	7.250.096,65	6.070.211,23	5.947.275,08	6.053.325,65	7.301.417,59	8.005.984,91	7.170.772,37	7.402.214,54	7.705.841,66	7.347.438,78	7.781.088,26	8.571.896,54	86.607.563,26
TOTAL	428.220.850,91	358.531.910,78	351.270.792,39	358.038.267,68	432.274.054,29	473.987.348,33	424.539.317,41	438.241.648,34	456.217.627,75	434.998.697,73	460.672.537,35	507.491.651,34	5.124.484.704,30

Fuente: * Impuestos de Transferencias Automáticas: Administración Provincial de Impuestos
 * Impuestos de Transferencias No Automáticas: Contaduría General de la Provincia
 * Aportes no reintegrables para compensar afectación para el Financiamiento Educativo: Ministerio de Gobierno y Reforma del Estado

DIRECCION GENERAL DE INGRESOS PÚBLICOS

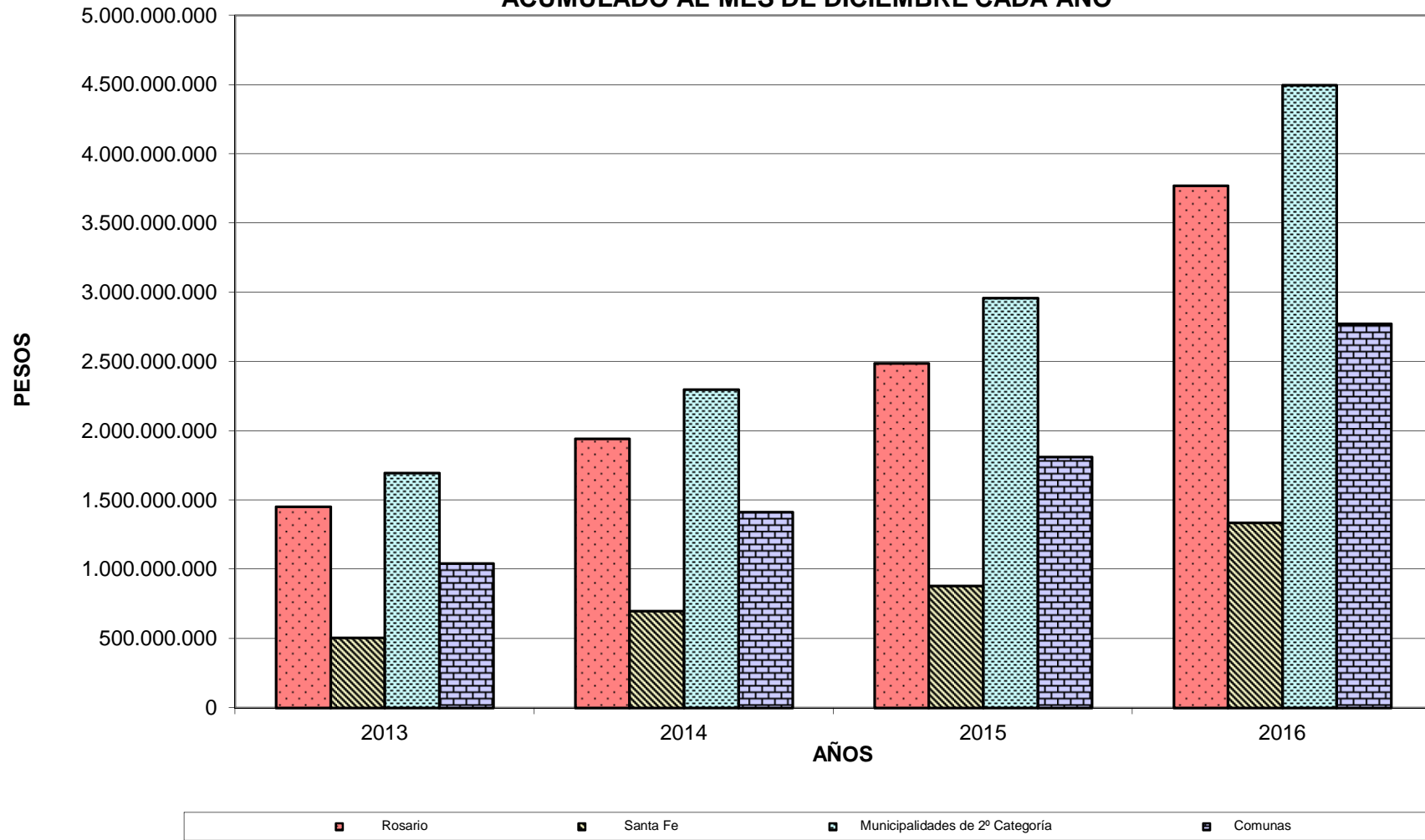
PROVINCIA DE SANTA FE
 COPARTICIPACION MENSUAL A MUNICIPIOS Y COMUNAS
 Transferencia no Reintegrable para compensar afectación para el Financiamiento Educativo
 Año 2016

DEPARTAMENTOS	ENERO	FEBRERO	MARZO	ABRIL	MAYO	JUNIO	JULIO	AGOSTO	SEPTIEMBRE	OCTUBRE	NOVIEMBRE	DICIEMBRE	ACUMULADO
BELGRANO	351.321,49	305.485,41	328.403,45	328.403,45	328.403,45	328.403,45	328.403,45	1.805.165,45	512.998,70	512.998,70	512.998,70	970.863,14	6.613.848,84
CASEROS	486.248,95	741.376,83	613.812,89	920.451,01	690.472,42	690.472,42	690.472,42	1.692.308,82	815.701,97	815.701,97	812.101,97	819.301,92	9.788.423,59
CASTELLANOS	1.295.359,68	1.556.019,19	1.425.689,39	2.514.451,53	1.701.629,97	1.698.629,97	1.698.630,97	2.276.998,05	1.859.378,25	1.780.754,01	1.780.754,01	1.988.085,69	21.576.380,71
CONSTITUCION	287.285,72	622.019,36	454.652,54	1.867.683,94	807.910,39	807.910,39	807.910,39	1.619.679,43	909.381,52	909.381,52	909.381,52	909.381,54	10.912.578,26
GARAY	76.488,20	165.609,12	121.048,66	217.390,98	145.134,24	145.134,24	145.134,24	145.134,24	145.134,24	145.134,24	145.134,24	937.519,19	2.533.995,83
GENERAL LOPEZ	659.500,92	921.936,54	790.718,73	1.476.003,09	1.289.947,07	1.027.621,27	1.027.621,27	4.835.152,95	2.118.805,79	1.571.923,07	1.571.923,07	3.433.122,51	20.724.276,28
GENERAL OBLIGADO	1.106.490,62	995.670,00	1.051.080,31	1.251.475,83	1.101.179,19	1.101.179,19	1.101.179,19	2.490.801,91	1.274.882,03	1.274.882,03	1.274.882,03	3.492.268,57	17.515.970,90
IRIONDO	296.491,64	418.590,22	357.540,93	1.663.914,29	684.134,27	684.134,27	684.134,27	856.790,67	705.716,32	705.716,32	705.716,32	705.716,40	8.468.595,92
LA CAPITAL	4.723.858,34	3.481.299,04	4.102.578,69	4.367.407,97	4.168.786,01	4.168.786,01	4.168.786,01	4.373.387,37	4.194.361,18	4.194.361,18	4.194.361,18	4.194.361,15	50.332.334,13
LAS COLONIAS	520.496,87	884.381,71	702.439,29	2.427.910,81	1.133.780,17	1.133.807,17	1.133.807,17	2.181.048,77	1.264.712,32	1.264.722,32	1.264.712,72	1.392.729,04	15.304.548,36
9 DE JULIO	105.632,63	228.711,53	167.172,08	167.172,08	167.172,08	167.172,08	167.172,08	167.172,08	167.172,08	167.172,08	167.172,08	2.061.127,32	3.900.020,20
ROSARIO	1.260.285,14	17.833.295,50	9.546.790,32	10.479.125,92	9.779.874,22	9.779.874,22	9.779.874,22	13.398.984,06	10.232.262,95	10.232.262,95	10.232.262,95	10.232.264,09	122.787.156,54
SAN CRISTOBAL	223.424,62	483.749,58	353.588,10	424.794,06	371.388,84	712.539,18	428.247,23	1.833.977,31	603.963,49	603.963,49	603.963,49	2.500.311,31	9.143.910,70
SAN JAVIER	282.820,00	357.684,32	320.252,16	320.252,16	320.252,16	320.252,16	320.252,16	513.351,04	344.389,52	344.389,52	344.389,52	539.834,82	4.328.119,54
SAN JERONIMO	467.470,83	707.724,89	587.597,86	745.576,86	627.092,61	627.092,61	627.092,51	2.478.191,01	858.479,91	858.479,91	858.479,91	2.283.857,46	11.727.136,37
SAN JUSTO	308.508,64	382.034,38	345.271,51	485.775,95	380.397,62	380.397,62	380.397,62	603.338,50	408.265,23	408.265,23	408.265,23	568.530,06	5.059.447,59
SAN LORENZO	996.029,69	887.049,74	941.539,71	2.684.584,07	1.377.300,80	1.377.300,80	1.377.300,80	1.528.026,40	1.396.141,50	1.396.141,50	1.237.760,94	1.554.522,04	16.753.698,02
SAN MARTIN	551.542,00	457.877,96	504.709,98	608.412,66	530.635,65	666.737,31	553.319,26	2.296.425,50	771.207,54	771.207,54	771.207,54	1.261.968,18	9.745.251,12
VERA	234.680,16	277.380,74	256.030,45	256.030,45	256.030,45	256.030,45	256.030,45	1.403.206,77	399.427,49	399.427,49	399.427,49	399.427,53	4.793.129,92
TOTAL	14.233.936,14	31.707.896,06	22.970.917,05	33.206.817,11	25.861.521,61	26.073.474,81	25.675.765,71	46.499.140,33	28.982.382,03	28.356.885,07	28.194.894,91	40.245.191,96	352.008.822,82

Fuente: * Impuestos de Transferencias Automáticas: Administración Provincial de Impuestos
 * Impuestos de Transferencias No Automáticas: Contaduría General de la Provincia
 * Aportes no reintegrables para compensar afectación para el Financiamiento Educativo: Ministerio de Gobierno y Reforma del Estado

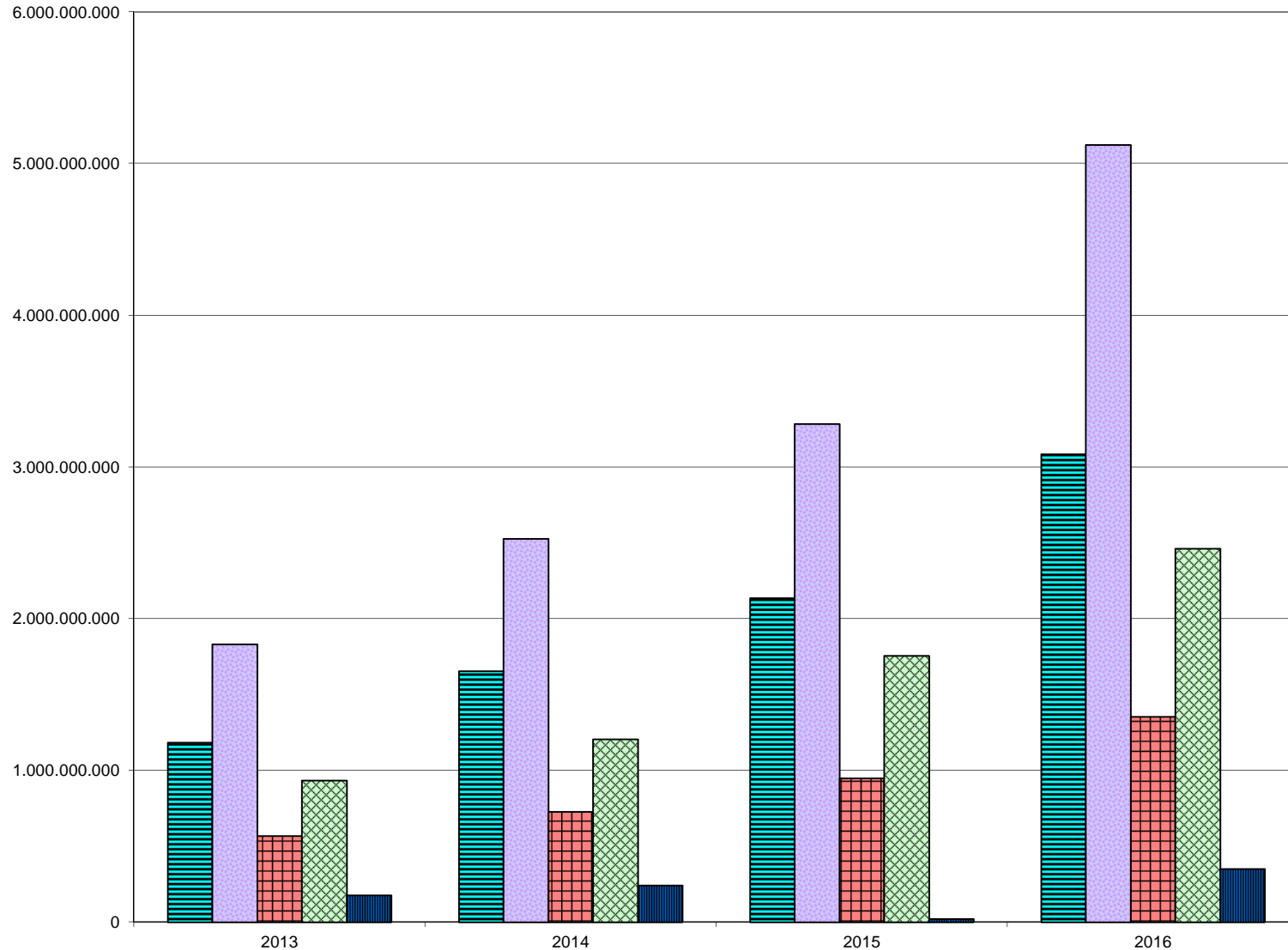
DIRECCION GENERAL DE INGRESOS PÚBLICOS

**TOTAL COPARTICIPADO A LOS MUNICIPIOS Y COMUNAS POR CATEGORIAS
ACUMULADO AL MES DE DICIEMBRE CADA AÑO**



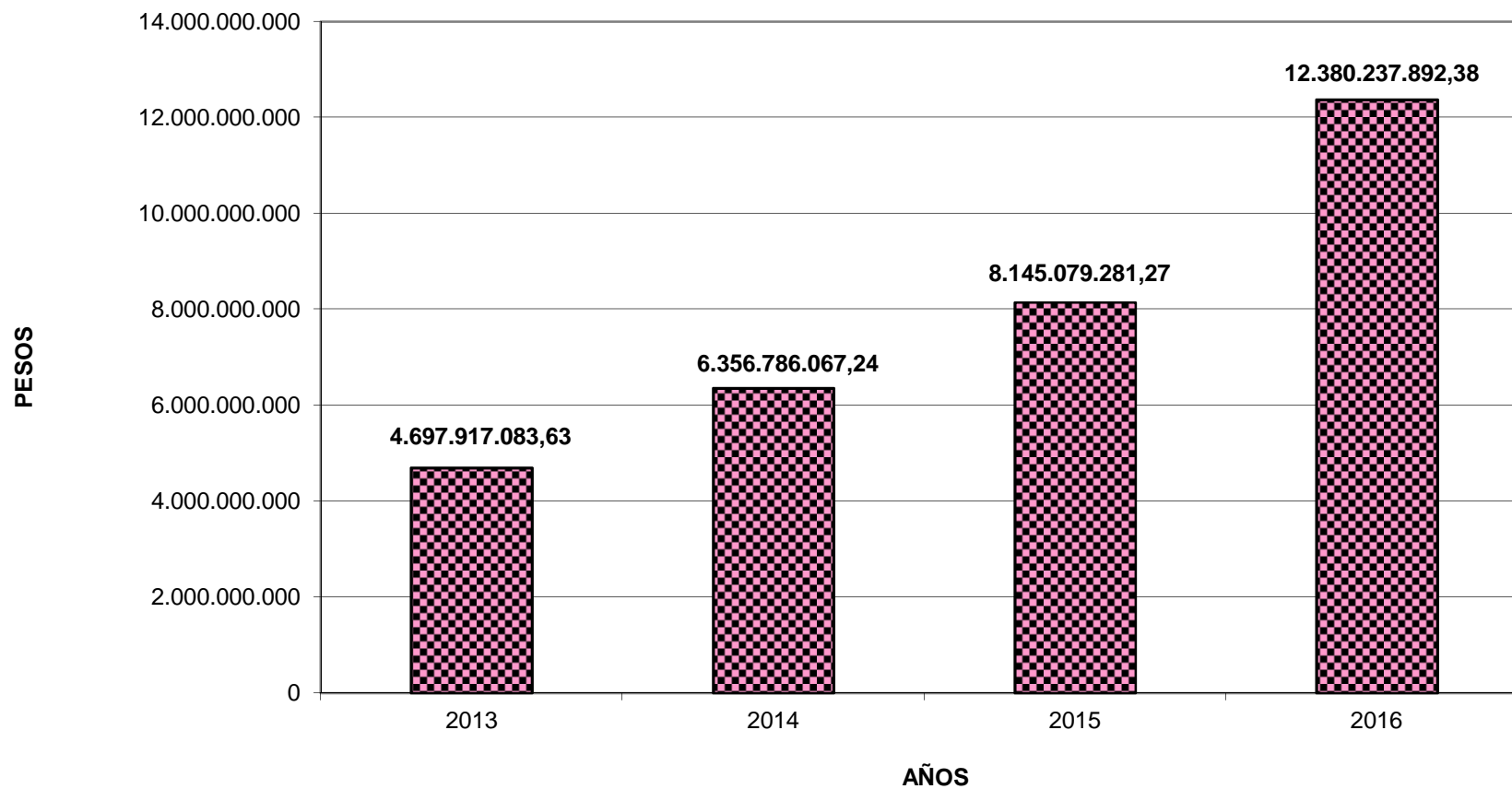
DIRECCIÓN GENERAL DE INGRESOS PÚBLICOS

EVOLUCION DE LA COPARTICIPACION IMPOSITIVA A LOS MUNICIPIOS Y COMUNAS ACUMULADO AL MES DE DICIEMBRE DE CADA AÑO



DIRECCIÓN GENERAL DE INGRESOS PÚBLICOS

**TOTAL COPARTICIPADO A LOS MUNICIPIOS Y COMUNAS
ACUMULADO AL MES DE DICIEMBRE DE CADA AÑO**



DIRECCIÓN GENERAL DE INGRESOS PÚBLICOS